



**РЕПУБЛИЧКИ ГЕОДЕТСКИ ЗАВОД**  
**Сектор за стручни и управни надзор**  
*Одељење масовне процене вредности непокретности*



**ИЗВЕШТАЈ**

**О СТАЊУ НА ТРЖИШТУ НЕПОКРЕТНОСТИ**  
**ЗА ТРЕЋИ КВАРТАЛ 2014. ГОДИНЕ**

Октобар, 2014. године

## САДРЖАЈ

<b>УВОД</b> .....	<b>2</b>
<b>ОБИМ ТРЖИШТА НЕПОКРЕТНОСТИ</b> .....	<b>2</b>
ГЕОЛОКАЦИЈА ПРОМЕТОВАНИХ НЕПОКРЕТНОСТИ .....	5
<b>ПРИЛОЗИ</b> .....	<b>6</b>
Прилог 1: БРОЈ ДОСТАВЉЕНИХ И РЕГИСТРОВАНИХ УГОВОРА ПО ОПШТИНАМА.....	6
Прилог 2: БРОЈ РЕГИСТРОВАНИХ УГОВОРА ПРЕМА ВРСТАМА ПРАВНОГ ПОСЛА ПО ОПШТИНАМА.....	10

## УВОД

Имплементација система Регистра промета непокретности (у даљем тексту: РПН) је на целој територији Републике Србије почела октобра 2013. године. Организовано и континуирано прикупљање података са тржишта непокретности за целу територију Републике Србије отпочело је јануара 2014. године.

Одељење масовне процене је тренутно у фази прикупљања података са тржишта, стога ће извештаји о стању на тржишту непокретности бити описног карактера. Под тим се подразумева: обим података са тржишта непокретности – по регионима, општинама, врсти правног посла и прометованим непокретностима, као и графички приказ тих података за трећи квартал 2014. године. У поступку је успостављање система верификације података који ће омогућити и анализе цена остварених на тржишту непокретности за потребе масовне процене вредности непокретности.

Од 01.09.2014. године, сходно Закону о јавном бележничтву (Сл. гласник РС бр. 31/2011, 85/2012, 19/2013, 55/2014, 93/2014 и 121/2014), почело је јавно бележничтво у Републици Србији са 95 јавних бележника. Наведено је условило да број реализованих уговора у августу месецу буде нешто виши, а у септембру месецу нешто нижи (видети табелу 1).

## ОБИМ ТРЖИШТА НЕПОКРЕТНОСТИ

Број достављених и регистрованих уговора о промету и закупу непокретности у Републичком геодетском заводу током трећег квартала 2014. године, по регионима на територији Републике Србије дат је у табели 1, а по општинама у прилогу 1 овог документа.

Регион	Достављени уговори				Регистровани уговори			
	Јул	Август	Септембар	Укупно	Јул	Август	Септембар	Укупно
Војводина	3663	3681	2545	<b>9889</b>	2500	1977	3143	<b>7620</b>
Град Београд	1885	2532	1443	<b>5860</b>	1425	2537	3062	<b>7024</b>
Јужна и Источна Србија	1739	2235	1664	<b>5638</b>	1725	1688	1504	<b>4917</b>
Шумадија и Западна Србија	2103	2529	3381	<b>8013</b>	2286	2016	2396	<b>6698</b>
<b>Укупно:</b>	<b>9390</b>	<b>10977</b>	<b>9033</b>	<b>29400</b>	<b>7936</b>	<b>8218</b>	<b>10105</b>	<b>26259</b>

Табела 1 – Број достављених и регистрованих уговора по регионима

Достављани уговори у трећем кварталу 2014. године су уговори из текуће године. Највећи број регистрованих уговора се односи на купопродаје (73%), док је број уговора о закупима веома мали (регистрованих 1%). Остале врсте правног посла<sup>1</sup> чине 26% података. Број регистрованих уговора у РПН у трећем кварталу 2014. године према врстама правног посла и регионима приказан је на графику 1.

У временском периоду јул-септембар 2014. године број службеника ангажованих на пословима уноса уговора није се знатно мењао. Ради постизања ажурности на месечном нивоу ангажован је додатни број службеника у службама које нису оствариле задовољавајућу ажурност у претходном периоду. Постигнут је изванредан резултат уноса, нарочито у септембру месецу када је вршен унос уговора и из претходног периода.

Просечни месечни број уговора, достављених од Основних судова и јавних бележника, за трећи квартал 2014. године је око 9.800 уговора на целој територији Републике Србије.

<sup>1</sup> Врсте правног посла наведене су у документу "Уводне напомене о РПН и праћењу тржишта непокретности"

Према процентуалном уделу, од тог броја је око 6.430 купопродајних уговора. Број регистрованих уговора према врстама правног посла појединачно по свакој општини дат је у прилогу 2.

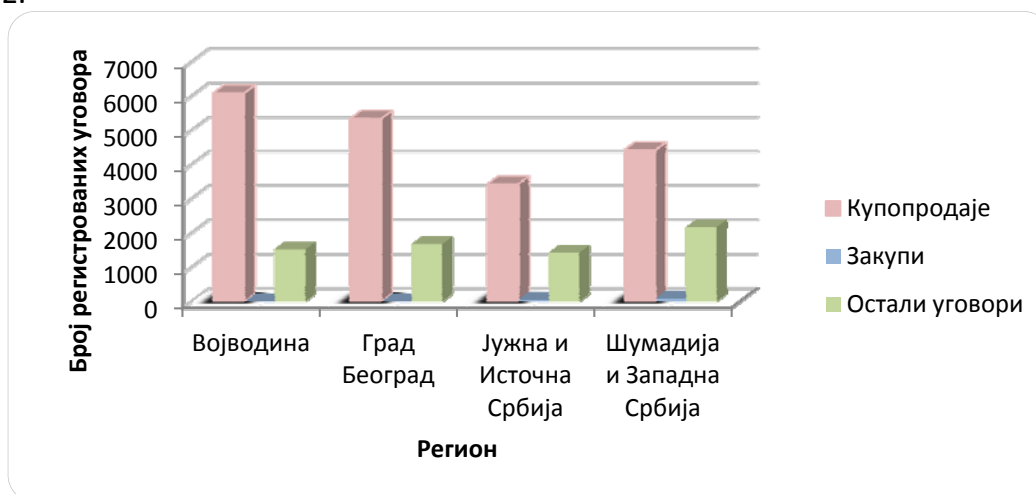


График 1 - Број регистрованих уговора у III кварталу 2014. године по врстама правног посла

Према врстама непокретности у промету<sup>2</sup> једнаку заступљеност имају уговори који за предмет уговора имају земљиште и уговори који се односе на промете или закупе посебних делова објеката - 38%; број уговора који се односе на објекте обухвата 12%, а мешовитих уговора је заступљено 12%. Број регистрованих уговора према врстама непокретности у промету или закупу у трећем кварталу 2014. године приказан је на графику 2.

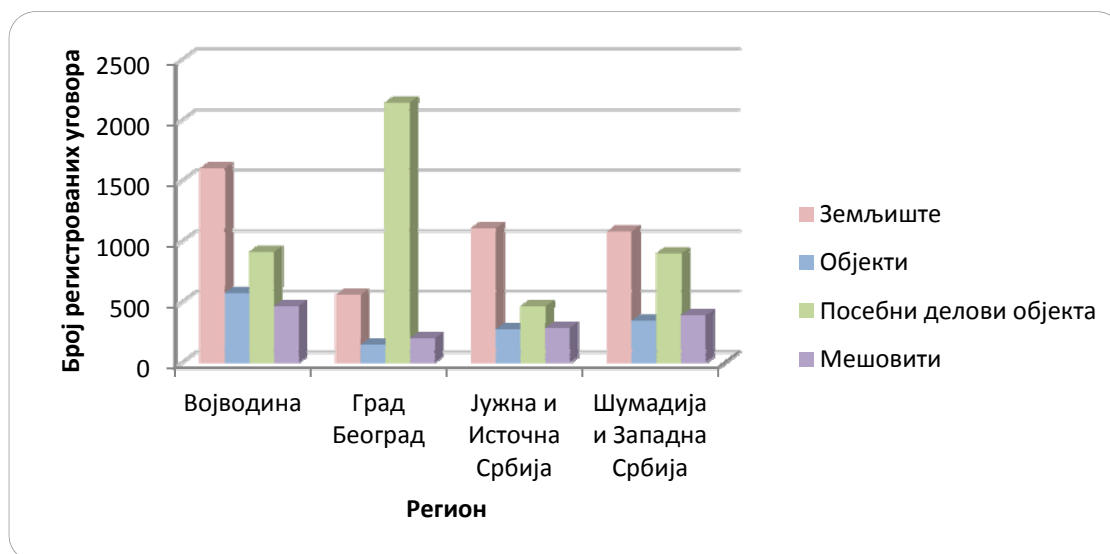


График 2 – Број регистрованих уговора у III кварталу 2014. године по врстама непокретности у промету и регионима

У уговорима који се односе на промете и закупе земљишта највеће учешће има пољопривредно земљиште. Детаљан приказ удела различитих врста земљишта у прометима и закупима је представљен на графику 3.

<sup>2</sup> Детаљан преглед уговора према врсти непокретности у промету налази се у документу "Уводне напомене о РПН-у и праћењу тржишта непокретности"

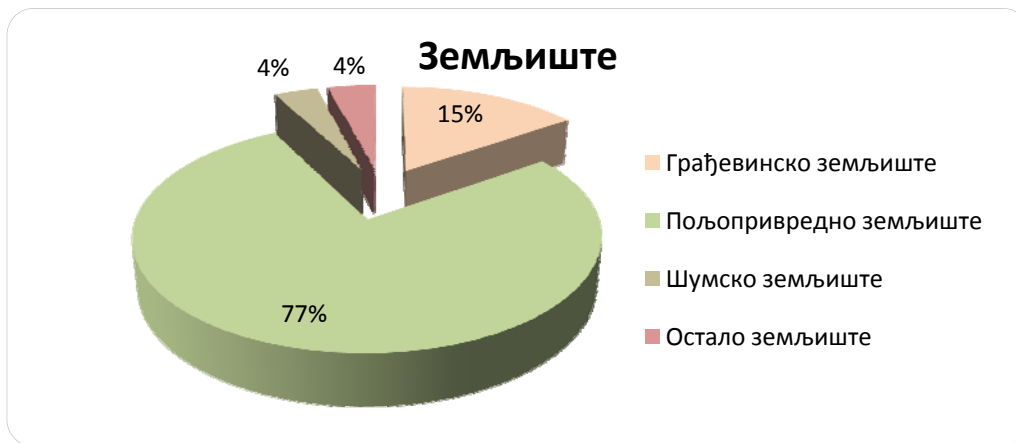


График 3 – Удео различитих врста земљишта

У прометима и закупима објеката, у трећем кварталу 2014. године, стамбени објекти преовлађују са 88%. Преглед учешћа осталих врста објеката може се видети на графику 4.

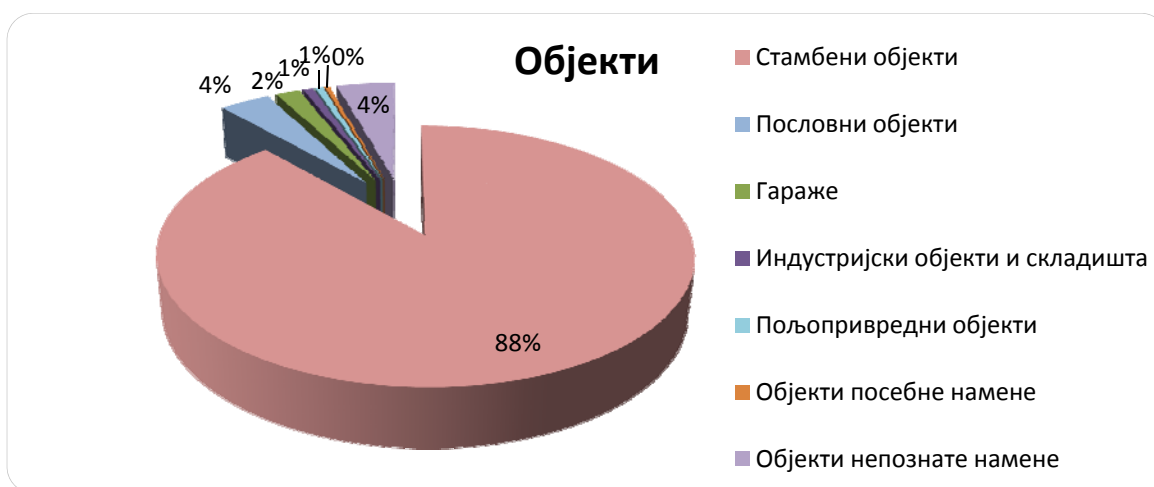


График 4 – Удео различитих врста објеката

Најзначајнији проценат у прометима и закупима посебних делова објеката имају станови. Све врсте посебних делова објеката са њиховим процентима учешћа су представљени на графику 5.

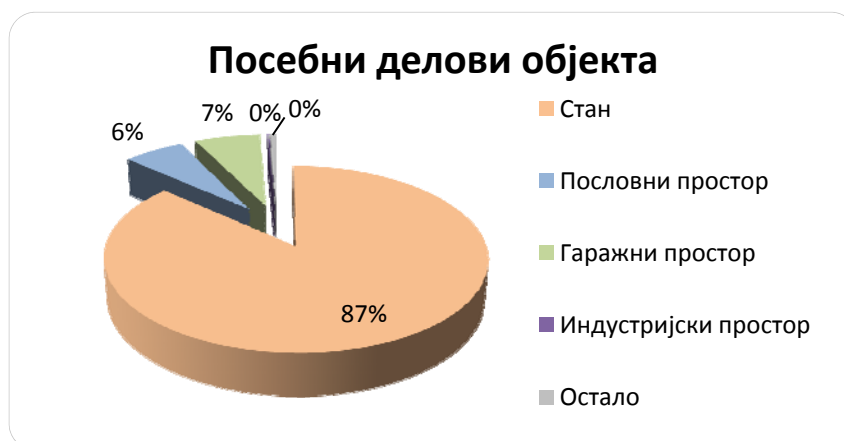


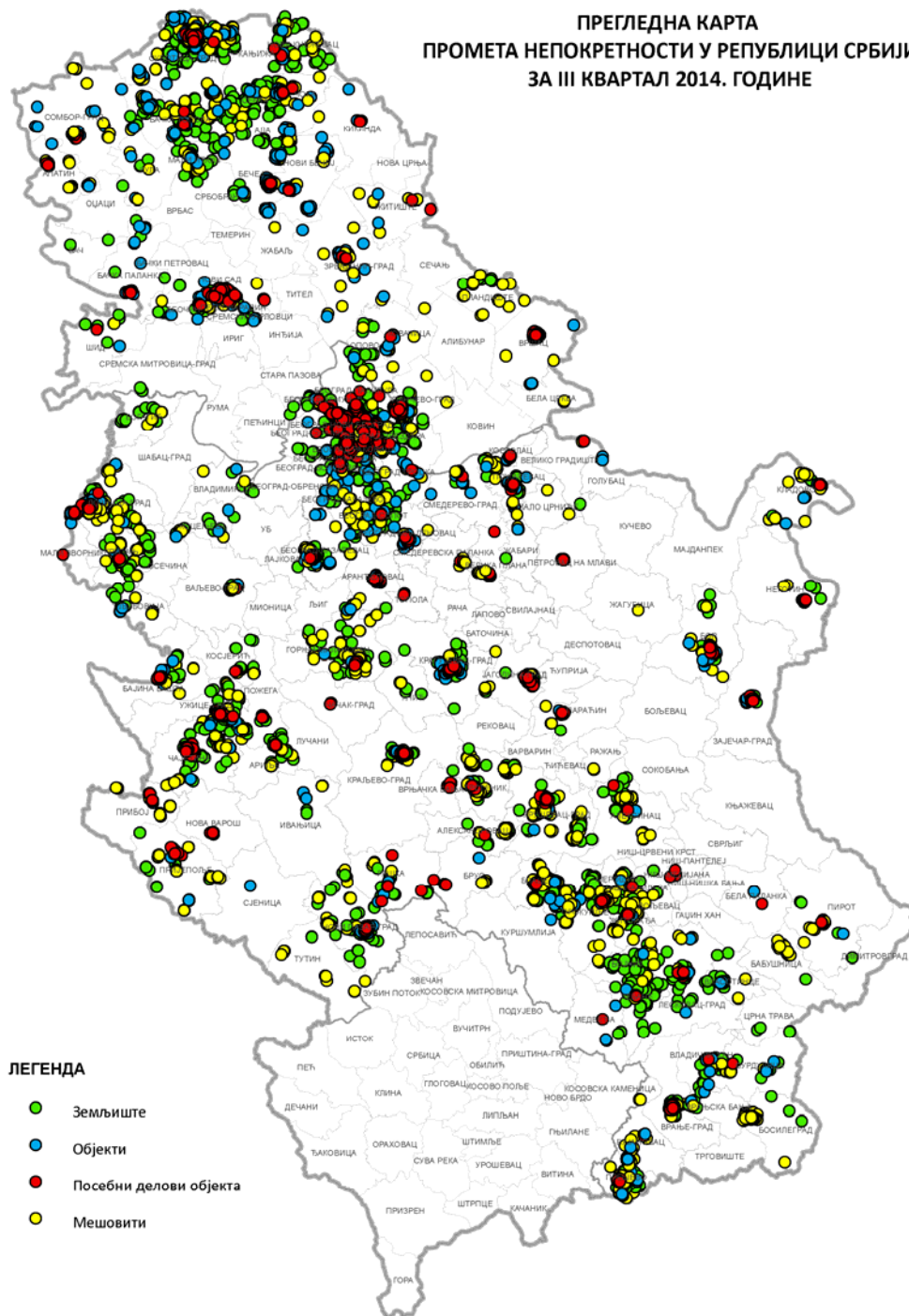
График 5 – Удео различитих врста посебних делова објеката

Тржиште станова је најразвијеније подржиште непокретности у Републици Србији што показује и обим промета. Највећи утицај на развој тржишта станова је извршило значајно учешће стамбених кредита у финансирању њиховог промета.

## Геолокација прометованих непокретности

База података РПН-а је повезана са базама података катастра непокретности (операта и дигиталног катастарског плана) и адресног регистра. На тај начин је обезбеђено да регистровани уговори о промету и закупу имају геолокацију у простору. Дигитални катастарски план је успостављен на делу територије Републике Србије, стога се регистровани уговори не могу у потпуности просторно приказати. Допуна геолокације се врши коришћењем адресног регистра, што даје добре резултате у урбаним подручјима.

Слика 1 представља прегледну карту промета непокретности по врстама прометованих непокретности.



Слика 1 – Прегледна карта промета непокретности по врстама непокретности

## ПРИЛОЗИ

### Прилог 1: Број достављених и регистрованих уговора по општинама

Р.Б.	ОПШТИНА	Достављени уговори				Регистровани уговори			
		Јул	Август	Септембар	Укупно	Јул	Август	Септембар	Укупно
1	АДА	49	38	24	111	37	5	46	88
2	АЛЕКСАНДРОВАЦ	10	20	1	31	10	20	31	61
3	АЛЕКСИНАЦ	59	38	129	226	99	32	41	172
4	АЛИБУНАР	0	3	83	86	83	7	45	135
5	АПАТИН	38	24	43	105	42	2	38	82
6	АРАНЂЕЛОВАЦ	63	65	52	180	60	89	37	186
7	АРИЉЕ	19	28	26	73	22	30	22	74
8	БАБУШНИЦА	8	7	3	18	11	11	15	37
9	БАЈИНА БАШТА	49	49	33	131	44	33	57	134
10	БАТОЧИНА	0	0	0	0	0	0	0	0
11	БАЧ	0	0	0	0	51	12	0	63
12	БАЧКА ПАЛАНКА	155	32	160	347	109	55	0	164
13	БАЧКА ТОПОЛА	57	64	97	218	4	113	44	161
14	БАЧКИ ПЕТРОВАЦ	0	0	0	0	0	1	0	1
15	БЕЛА ПАЛАНКА	29	0	26	55	19	0	30	49
16	БЕЛА ЦРКВА	64	15	48	127	27	0	1	28
17	БЕОГРАД-БАРАЈЕВО	0	0	0	0	111	106	59	276
18	БЕОГРАД-ВОЈДОВАЦ	227	368	8	603	175	572	171	918
19	БЕОГРАД-ВРАЧАР	127	128	138	393	72	2	120	194
20	БЕОГРАД-ГРОЦКА	88	108	80	276	73	44	90	207
21	БЕОГРАД-ЗВЕЗДАРА	0	256	45	301	1	528	553	1082
22	БЕОГРАД-ЗЕМУН	50	292	82	424	118	210	205	533
23	БЕОГРАД-ЛАЗАРЕВАЦ	47	161	19	227	60	44	113	217
24	БЕОГРАД-МЛАДЕНОВАЦ	0	0	113	113	19	77	77	173
25	БЕОГРАД-НОВИ БЕОГРАД	362	371	141	874	231	234	414	879
26	БЕОГРАД-ОБРЕНОВАЦ	0	168	192	360	12	0	73	85
27	БЕОГРАД-ПАЛИЛУЛА	462	160	53	675	177	204	555	936
28	БЕОГРАД-РАКОВИЦА	85	106	70	261	62	131	44	237
29	БЕОГРАД-САВСКИ ВЕНАЦ	47	85	102	234	18	12	10	40
30	БЕОГРАД-СОПОТ	91	77	117	285	179	181	89	449
31	БЕОГРАД-СТАРИ ГРАД	94	50	72	216	8	0	102	110
32	БЕОГРАД-СУРЧИН	7	73	23	103	15	3	81	99
33	БЕОГРАД-ЧУКАРИЦА	198	129	188	515	94	189	306	589
34	БЕОЧИН	0	0	0	0	2	53	44	99
35	БЕЧЕЈ	42	109	74	225	51	65	95	211
36	БЛАЦЕ	19	24	44	87	0	38	42	80
37	БОГАТИЋ	71	50	83	204	0	54	82	136
38	БОЈНИК	0	0	0	0	18	24	22	64
39	БОЉЕВАЦ	0	0	0	0	1	0	0	1
40	БОР	70	70	50	190	78	65	42	185
41	БОСИЛЕГРАД	4	7	5	16	3	4	7	14
42	БРУС	0	14	64	78	0	22	29	51
43	БУЈАНОВАЦ	15	63	52	130	34	38	72	144
44	ВАЉЕВО-ГРАД	150	241	263	654	12	127	77	216
45	ВАРВАРИН	0	0	0	0	0	0	0	0
46	ВЕЛИКА ПЛАНА	42	132	55	229	57	121	11	189
47	ВЕЛИКО ГРАДИШТЕ	38	31	33	102	26	1	31	58
48	ВЛАДИМИРЦИ	0	0	0	0	3	24	18	45
49	ВЛАДИЧИН ХАН	7	24	13	44	9	1	32	42

Р.Б.	ОПШТИНА	Достављени уговори				Регистровани уговори			
		Јул	Август	Септембар	Укупно	Јул	Август	Септембар	Укупно
50	ВЛАСОТИНЦЕ	31	24	32	87	11	51	30	92
51	ВРАЊЕ-ГРАД	32	103	13	148	36	65	16	117
52	ВРАЊСКА БАЊА	0	0	1	1	9	15	1	25
53	ВРБАС	239	19	0	258	0	40	64	104
54	ВРЊАЧКА БАЊА	35	0	127	162	47	0	31	78
55	ВРШАЦ	57	83	19	159	85	66	19	170
56	ГАЏИН ХАН	2	3	0	5	4	2	0	6
57	ГОЛУБАЦ	0	0	0	0	14	0	10	24
58	ГОРЊИ МИЛАНОВАЦ	50	81	83	214	83	95	100	278
59	ДЕСПОТОВАЦ	19	67	62	148	66	0	0	66
60	ДИМИТРОВГРАД	0	0	0	0	9	9	0	18
61	ДОЉЕВАЦ	35	25	2	62	2	13	9	24
62	ЖАБАЉ	0	0	0	0	0	2	3	5
63	ЖАБАРИ	0	29	35	64	21	12	41	74
64	ЖАГУБИЦА	0	0	135	135	2	2	2	6
65	ЖИТИШТЕ	105	83	33	221	37	55	49	141
66	ЖИТОРАЂА	0	0	82	82	0	9	55	64
67	ЗАЈЕЧАР-ГРАД	0	157	77	234	118	24	96	238
68	ЗРЕЊАНИН-ГРАД	458	243	107	808	212	214	121	547
69	ИВАЊИЦА	21	4	26	51	3	14	39	56
70	ИНЂИЈА	98	89	17	204	19	82	108	209
71	ИРИГ	0	0	0	0	0	0	0	0
72	ЈАГОДИНА-ГРАД	69	130	211	410	105	135	221	461
73	КАЊИЖА	142	67	58	267	126	55	29	210
74	КИКИНДА	157	49	96	302	82	30	9	121
75	КЛАДОВО	38	68	12	118	7	93	36	136
76	КНИЋ	0	0	0	0	22	0	12	34
77	КЊАЖЕВАЦ	20	0	41	61	16	7	11	34
78	КОВАЧИЦА	19	52	18	89	26	2	135	163
79	КОВИН	129	89	78	296	28	28	68	124
80	КОСЈЕРИЋ	5	15	6	26	5	15	7	27
81	КОСТОЛАЦ	0	0	0	0	21	4	8	33
82	КОЦЕЉЕВА	29	69	56	154	57	23	17	97
83	КРАГУЈЕВАЦ-ГРАД	0	0	948	948	310	11	233	554
84	КРАЉЕВО-ГРАД	146	169	104	419	9	81	173	263
85	КРУПАЊ	23	17	11	51	0	34	23	57
86	КРУШЕВАЦ-ГРАД	102	142	75	319	94	178	71	343
87	КУЛА	0	0	0	0	2	0	146	148
88	КУРШУМЛИЈА	0	0	0	0	0	2	0	2
89	КУЧЕВО	9	4	15	28	14	0	11	25
90	ЛАЈКОВАЦ	0	0	0	0	0	0	0	0
91	ЛАПОВО	0	0	0	0	0	0	0	0
92	ЛЕБАНЕ	46	90	59	195	9	67	55	131
93	ЛЕСКОВАЦ-ГРАД	134	135	39	308	131	118	56	305
94	ЛОЗНИЦА-ГРАД	177	269	43	489	90	243	68	401
95	ЛУЧАНИ	0	0	0	0	0	0	5	5
96	ЉИГ	0	0	0	0	0	0	0	0
97	ЉУБОВИЈА	16	16	7	39	10	21	13	44
98	МАЈДАНПЕК	0	0	55	55	23	0	8	31
99	МАЛИ ЗВОРНИК	0	0	42	42	0	1	6	7
100	МАЛИ ИЂОШ	29	47	5	81	14	56	1	71
101	МАЛО ЦРНИЋЕ	0	0	0	0	44	7	33	84



Р.Б.	ОПШТИНА	Достављени уговори				Регистровани уговори			
		Јул	Август	Септембар	Укупно	Јул	Август	Септембар	Укупно
102	МЕДВЕЂА	0	0	0	0	1	4	3	8
103	МЕРОШИНА	34	28	17	79	10	33	18	61
104	МИОНИЦА	44	58	75	177	0	0	1	1
105	НЕГОТИН	50	49	31	130	41	58	30	129
106	НИШ-МЕДИЈАНА	0	0	0	0	1	1	0	2
107	НИШ-НИШКА БАЊА	0	0	1	1	9	3	0	12
108	НИШ-ПАЛИЛУЛА	298	374	4	676	76	78	10	164
109	НИШ-ПАНТЕЛЕЈ	0	0	2	2	30	33	2	65
110	НИШ-ЦРВЕНИ КРСТ	0	0	0	0	15	24	0	39
111	НОВА ВАРОШ	6	40	5	51	13	26	11	50
112	НОВА ЦРЊА	4	0	0	4	0	0	0	0
113	НОВИ БЕЧЕЈ	79	36	71	186	28	79	72	179
114	НОВИ КНЕЖЕВАЦ	25	16	0	41	0	36	27	63
115	НОВИ ПАЗАР-ГРАД	52	106	9	167	44	88	11	143
116	НОВИ САД	559	835	826	2220	376	116	665	1157
117	ОПОВО	14	17	11	42	13	2	56	71
118	ОСЕЧИНА	0	0	14	14	0	1	4	5
119	ОЏАЦИ	0	0	29	29	4	1	0	5
120	ПАНЧЕВО-ГРАД	226	197	146	569	209	276	243	728
121	ПАРАЋИН	49	90	49	188	164	88	85	337
122	ПЕТРОВАРАДИН	0	0	0	0	19	41	18	78
123	ПЕТРОВАЦ НА МЛАВИ	0	76	52	128	21	60	62	143
124	ПЕЋИНЦИ	0	0	0	0	0	0	0	0
125	ПИРОТ	97	0	111	208	65	1	137	203
126	ПЛАНДИШТЕ	16	27	7	50	12	0	41	53
127	ПОЖАРЕВАЦ	205	199	68	472	174	74	120	368
128	ПОЖЕГА	37	29	25	91	19	21	36	76
129	ПРЕШЕВО	48	59	40	147	29	25	78	132
130	ПРИБОЈ	15	15	5	35	16	15	3	34
131	ПРИЕПОЉЕ	30	67	20	117	37	44	23	104
132	ПРОКУПЉЕ	84	83	37	204	47	124	28	199
133	РАЖАЊ	13	0	28	41	25	0	23	48
134	РАЧА	0	0	0	0	0	0	0	0
135	РАШКА	47	33	81	161	43	30	73	146
136	РЕКОВАЦ	0	0	19	19	5	0	0	5
137	РУМА	149	238	82	469	0	0	0	0
138	СВИЛАЈНАЦ	28	70	81	179	13	0	0	13
139	СВРЉИГ	0	0	0	0	0	0	0	0
140	СЕНТА	0	68	11	79	0	74	25	99
141	СЕЧАЊ	40	49	74	163	61	31	45	137
142	СЈЕНИЦА	0	0	53	53	6	0	68	74
143	СМЕДЕРЕВО-ГРАД	114	185	95	394	149	191	41	381
144	СМЕДЕРЕВСКА ПАЛАНКА	58	100	68	226	139	85	62	286
145	СОКОБАЊА	66	0	74	140	18	50	0	68
146	СОМБОР-ГРАД	107	137	31	275	438	26	187	651
147	СРБОБРАН	0	0	0	0	0	1	16	17
148	СРЕМСКА МИТРОВИЦА-ГРАД	227	183	122	532	53	0	54	107
149	СРЕМСКИ КАРЛОВЦИ	0	0	0	0	4	13	9	26
150	СТАРА ПАЗОВА	48	156	18	222	91	49	32	172
151	СУБОТИЦА-ГРАД	276	502	80	858	129	288	445	862
152	СУРДУЛИЦА	34	46	28	108	19	6	63	88

Р.Б.	ОПШТИНА	Достављени уговори				Регистровани уговори			
		Јул	Август	Септембар	Укупно	Јул	Август	Септембар	Укупно
153	ТЕМЕРИН	0	0	0	0	1	1	1	3
154	ТИТЕЛ	0	0	0	0	2	0	5	7
155	ТОПОЛА	45	44	0	89	57	49	0	106
156	ТРГОВИШТЕ	0	2	0	2	10	0	3	13
157	ТРСТЕНИК	10	33	4	47	21	63	31	115
158	ТУТИН	0	22	0	22	99	18	0	117
159	ЋИЋЕВАЦ	0	0	0	0	0	0	0	0
160	ЋУПРИЈА	0	0	0	0	2	0	1	3
161	УБ	54	22	68	144	0	0	0	0
162	УЖИЦЕ-ГРАД	71	126	61	258	423	70	168	661
163	ЦРНА ТРАВА	0	0	0	0	0	3	1	4
164	ЧАЈЕТИНА	61	69	17	147	98	58	67	223
165	ЧАЧАК-ГРАД	101	147	215	463	124	91	317	532
166	ЧОКА	30	0	0	30	11	0	102	113
167	ШАБАЦ-ГРАД	399	112	257	768	50	104	125	279
168	ШИД	25	114	77	216	12	0	35	47
	<b>Укупно:</b>	<b>9390</b>	<b>10977</b>	<b>9033</b>	<b>29400</b>	<b>7936</b>	<b>8218</b>	<b>10105*</b>	<b>26259</b>

*\*Унети уговори и из претходног периода*

Напомена:

Уговори достављени од основних судова/судских јединица и јавних бележника се разврставају по општинама према њиховом седишту. Из тог разлога у табели изнад, за неке општине нема достављених а има регистрованих уговора.

## Прилог 2: Број регистрованих уговора према врстама правног посла по општинама

Р.Б.	ОПШТИНА	Купопродаје				Закупи				Остали уговори			
		Јул	Авг.	Сеп.	Укупно	Јул	Авг.	Сеп.	Укупно	Јул	Авг.	Сеп.	Укупно
1	АДА	29	3	36	68	0	0	0	0	8	2	10	20
2	АЛЕКСАНДРОВАЦ	2	10	8	20	0	0	0	0	8	10	23	41
3	АЛЕКСИНАЦ	59	25	33	117	1	1	1	3	39	6	7	52
4	АЛИБУНАР	75	2	28	105	0	0	0	0	8	5	17	30
5	АПАТИН	32	2	30	64	0	0	0	0	10	0	8	18
6	АРАНЂЕЛОВАЦ	52	54	26	132	0	0	0	0	8	35	11	54
7	АРИЉЕ	6	10	7	23	2	9	3	14	14	11	12	37
8	БАБУШНИЦА	5	8	8	21	1	0	0	1	5	3	7	15
9	БАЈИНА БАШТА	26	20	31	77	6	2	7	15	12	11	19	42
10	БАТОЧИНА	0	0	0	0	0	0	0	0	0	0	0	0
11	БАЧ	38	11	0	49	0	0	0	0	13	1	0	14
12	БАЧКА ПАЛАНКА	77	40	0	117	0	0	0	0	32	15	0	47
13	БАЧКА ТОПОЛА	3	80	32	115	0	0	0	0	1	33	12	46
14	БАЧКИ ПЕТРОВАЦ	0	1	0	1	0	0	0	0	0	0	0	0
15	БЕЛА ПАЛАНКА	14	0	20	34	0	0	0	0	5	0	10	15
16	БЕЛА ЦРКВА	23	0	1	24	0	0	0	0	4	0	0	4
17	БЕОГРАД-БАРАЈЕВО	94	48	40	182	0	0	0	0	17	58	19	94
18	БЕОГРАД-ВОЖДОВАЦ	129	458	49	636	0	0	0	0	46	114	122	282
19	БЕОГРАД-ВРАЧАР	55	0	92	147	0	0	0	0	17	2	28	47
20	БЕОГРАД-ГРОЦКА	56	36	67	159	0	0	0	0	17	8	23	48
21	БЕОГРАД-ЗВЕЗДАРА	1	437	441	879	0	0	0	0	0	91	112	203
22	БЕОГРАД-ЗЕМУН	106	190	163	459	0	0	0	0	12	20	42	74
23	БЕОГРАД-ЛАЗАРЕВАЦ	34	29	73	136	0	1	2	3	26	14	38	78
24	БЕОГРАД-МЛАДЕНОВАЦ	10	1	49	60	1	0	0	1	8	76	28	112
25	БЕОГРАД-НОВИ БЕОГРАД	221	231	294	746	0	0	0	0	10	3	120	133
26	БЕОГРАД-ОБРЕНОВАЦ	9	0	62	71	0	0	0	0	3	0	11	14
27	БЕОГРАД-ПАЛИЛУЛА	146	156	386	688	0	0	2	2	31	48	167	246
28	БЕОГРАД-РАКОВИЦА	46	103	34	183	0	0	0	0	16	28	10	54
29	БЕОГРАД-САВСКИ ВЕНАЦ	13	8	6	27	0	0	0	0	5	4	4	13
30	БЕОГРАД-СОПОТ	144	122	63	329	0	0	0	0	35	59	26	120
31	БЕОГРАД-СТАРИ ГРАД	6	0	78	84	0	0	0	0	2	0	24	26
32	БЕОГРАД-СУРЧИН	15	3	78	96	0	0	0	0	0	0	3	3
33	БЕОГРАД-ЧУКАРИЦА	72	159	226	457	0	0	0	0	22	30	80	132
34	БЕОЧИН	2	53	44	99	0	0	0	0	0	0	0	0
35	БЕЧЕЈ	26	46	61	133	0	0	0	0	25	19	34	78
36	БЛАЦЕ	0	29	30	59	0	0	0	0	0	9	12	21
37	БОГАТИЋ	0	51	79	130	0	0	0	0	0	3	3	6
38	БОЈНИК	16	24	17	57	0	0	0	0	2	0	5	7
39	БОЉЕВАЦ	1	0	0	1	0	0	0	0	0	0	0	0
40	БОР	50	38	29	117	0	1	0	1	28	26	13	67
41	БОСИЛЕГРАД	3	3	6	12	0	0	0	0	0	1	1	2
42	БРУС	0	6	8	14	0	0	0	0	0	16	21	37
43	БУЈАНОВАЦ	11	10	19	40	0	0	0	0	23	28	53	104
44	ВАЉЕВО-ГРАД	10	97	54	161	0	3	2	5	2	27	21	50
45	ВАРВАРИН	0	0	0	0	0	0	0	0	0	0	0	0

Р.Б.	ОПШТИНА	Купопродаје				Закупи				Остали уговори			
		Јул	Авг.	Сеп.	Укупно	Јул	Авг.	Сеп.	Укупно	Јул	Авг.	Сеп.	Укупно
46	ВЕЛИКА ПЛАНА	57	53	0	110	0	0	0	0	0	68	11	79
47	ВЕЛИКО ГРАДИШТЕ	26	1	30	57	0	0	1	1	0	0	0	0
48	ВЛАДИМИРЦИ	1	15	14	30	2	0	0	2	0	9	4	13
49	ВЛАДИЧИН ХАН	8	1	22	31	0	0	0	0	1	0	10	11
50	ВЛАСОТИНЦЕ	11	51	13	75	0	0	0	0	0	0	17	17
51	ВРАЊЕ-ГРАД	26	43	8	77	0	0	0	0	10	22	8	40
52	ВРАЊСКА БАЊА	8	10	1	19	0	0	0	0	1	5	0	6
53	ВРБАС	0	23	46	69	0	0	0	0	0	17	18	35
54	ВРЊАЧКА БАЊА	29	0	19	48	0	0	0	0	18	0	12	30
55	ВРШАЦ	84	66	19	169	0	0	0	0	1	0	0	1
56	ГАЦИН ХАН	4	1	0	5	0	0	0	0	0	1	0	1
57	ГОЛУБАЦ	13	0	10	23	0	0	0	0	1	0	0	1
58	ГОРЊИ МИЛАНОВАЦ	83	71	41	195	0	0	0	0	0	24	59	83
59	ДЕСПОТОВАЦ	28	0	0	28	1	0	0	1	37	0	0	37
60	ДИМИТРОВГРАД	6	6	0	12	0	0	0	0	3	3	0	6
61	ДОЉЕВАЦ	1	12	6	19	0	0	0	0	1	1	3	5
62	ЖАБАЉ	0	2	3	5	0	0	0	0	0	0	0	0
63	ЖАБАРИ	15	10	24	49	0	0	0	0	6	2	17	25
64	ЖАГУБИЦА	0	2	0	2	1	0	0	1	1	0	2	3
65	ЖИТИШТЕ	23	37	41	101	0	1	0	1	14	17	8	39
66	ЖИТОРАБА	0	6	34	40	0	0	0	0	0	3	21	24
67	ЗАЈЕЧАР-ГРАД	101	23	50	174	2	0	3	5	15	1	43	59
68	ЗРЕЊАНИН-ГРАД	123	144	92	359	1	0	0	1	88	70	29	187
69	ИВАЊИЦА	3	12	22	37	0	1	0	1	0	1	17	18
70	ИНЂИЈА	19	82	97	198	0	0	0	0	0	0	11	11
71	ИРИГ	0	0	0	0	0	0	0	0	0	0	0	0
72	ЈАГОДИНА-ГРАД	97	43	91	231	0	0	0	0	8	92	130	230
73	КАЊИЖА	100	46	26	172	0	0	0	0	26	9	3	38
74	КИКИНДА	71	27	6	104	0	0	0	0	11	3	3	17
75	КЛАДОВО	4	40	14	58	0	0	0	0	3	53	22	78
76	КНИЋ	12	0	12	24	0	0	0	0	10	0	0	10
77	КЊАЖЕВАЦ	9	6	11	26	0	0	0	0	7	1	0	8
78	КОВАЧИЦА	22	1	91	114	0	0	0	0	4	1	44	49
79	КОВИН	12	0	60	72	0	0	0	0	16	28	8	52
80	КОСЈЕРИЋ	4	15	6	25	0	0	0	0	1	0	1	2
81	КОСТОЛАЦ	9	4	4	17	0	0	0	0	12	0	4	16
82	КОЦЕЉЕВА	53	20	14	87	3	1	0	4	1	2	3	6
83	КРАГУЈЕВАЦ-ГРАД	245	10	233	488	0	0	0	0	65	1	0	66
84	КРАЉЕВО-ГРАД	0	62	78	140	0	3	0	3	9	16	95	120
85	КРУПАЊ	0	29	23	52	0	5	0	5	0	0	0	0
86	КРУШЕВАЦ-ГРАД	39	60	27	126	0	2	0	2	55	116	44	215
87	КУЛА	2	0	96	98	0	0	3	3	0	0	47	47
88	КУРШУМЛИЈА	0	1	0	1	0	0	0	0	0	1	0	1
89	КУЧЕВО	14	0	11	25	0	0	0	0	0	0	0	0
90	ЛАЈКОВАЦ	0	0	0	0	0	0	0	0	0	0	0	0
91	ЛАПОВО	0	0	0	0	0	0	0	0	0	0	0	0
92	ЛЕБАНЕ	5	35	20	60	1	0	0	1	3	32	35	70
93	ЛЕСКОВАЦ-ГРАД	81	99	31	211	0	0	0	0	50	19	25	94
94	ЛОЗНИЦА-ГРАД	61	171	44	276	5	11	0	16	24	61	24	109
95	ЛУЧАНИ	0	0	0	0	0	0	0	0	0	0	5	5
96	ЉИГ	0	0	0	0	0	0	0	0	0	0	0	0
97	ЉУБОВИЈА	10	21	13	44	0	0	0	0	0	0	0	0

Р.Б.	ОПШТИНА	Купопродаје				Закупи				Остали уговори			
		Јул	Авг.	Сеп.	Укупно	Јул	Авг.	Сеп.	Укупно	Јул	Авг.	Сеп.	Укупно
98	МАЈДАНПЕК	15	0	5	20	0	0	0	0	8	0	3	11
99	МАЛИ ЗВОРНИК	0	1	2	3	0	0	0	0	0	0	4	4
100	МАЛИ ИЂОШ	13	39	0	52	0	0	0	0	1	17	1	19
101	МАЛО ЦРНИЋЕ	12	2	6	20	0	0	0	0	32	5	27	64
102	МЕДВЕЂА	1	4	0	5	0	0	0	0	0	0	3	3
103	МЕРОШИНА	6	22	17	45	1	0	0	1	3	11	1	15
104	МИОНИЦА	0	0	0	0	0	0	1	1	0	0	0	0
105	НЕГОТИН	30	50	29	109	0	0	0	0	11	8	1	20
106	НИШ-МЕДИЈАНА	1	1	0	2	0	0	0	0	0	0	0	0
107	НИШ-НИШКА БАЊА	7	3	0	10	0	0	0	0	2	0	0	2
108	НИШ-ПАЛИЛУЛА	64	67	9	140	0	2	0	2	12	9	1	22
109	НИШ-ПАНТЕЛЕЈ	24	27	2	53	0	0	0	0	6	6	0	12
110	НИШ-ЦРВЕНИ КРСТ	13	20	0	33	0	0	0	0	2	4	0	6
111	НОВА ВАРОШ	5	7	5	17	0	3	0	3	8	16	6	30
112	НОВА ЦРЊА	0	0	0	0	0	0	0	0	0	0	0	0
113	НОВИ БЕЧЕЈ	21	67	43	131	0	0	0	0	7	12	29	48
114	НОВИ КНЕЖЕВАЦ	0	28	23	51	0	0	0	0	0	8	4	12
115	НОВИ ПАЗАР-ГРАД	43	87	11	141	0	0	0	0	1	1	0	2
116	НОВИ САД	376	116	665	1157	0	0	0	0	0	0	0	0
117	ОПОВО	11	0	39	50	0	0	0	0	2	2	17	21
118	ОСЕЧИНА	0	1	4	5	0	0	0	0	0	0	0	0
119	ОЏАЦИ	3	1	0	4	0	0	0	0	1	0	0	1
120	ПАНЧЕВО-ГРАД	143	191	148	482	0	1	0	1	66	84	95	245
121	ПАРАЋИН	131	64	54	249	1	0	0	1	32	24	31	87
122	ПЕТРОВАРАДИН	19	41	18	78	0	0	0	0	0	0	0	0
123	ПЕТРОВАЦ НА МЛАВИ	16	49	33	98	0	0	0	0	5	11	29	45
124	ПЕЋИНЦИ	0	0	0	0	0	0	0	0	0	0	0	0
125	ПИРОТ	59	0	131	190	0	0	4	4	6	1	2	9
126	ПЛАНДИШТЕ	9	0	30	39	0	0	0	0	3	0	11	14
127	ПОЖАРЕВАЦ	100	56	65	221	22	4	8	34	52	14	47	113
128	ПОЖЕГА	19	20	34	73	0	1	0	1	0	0	2	2
129	ПРЕШЕВО	8	4	17	29	0	0	0	0	21	21	61	103
130	ПРИБОЈ	7	9	2	18	1	0	0	1	8	6	1	15
131	ПРИЈЕПОЉЕ	23	32	14	69	0	0	0	0	14	12	9	35
132	ПРОКУПЉЕ	35	95	20	150	0	1	1	2	12	28	7	47
133	РАЖАЊ	13	0	17	30	3	0	0	3	9	0	6	15
134	РАЧА	0	0	0	0	0	0	0	0	0	0	0	0
135	РАШКА	28	19	61	108	0	0	0	0	15	11	12	38
136	РЕКОВАЦ	1	0	0	1	0	0	0	0	4	0	0	4
137	РУМА	0	0	0	0	0	0	0	0	0	0	0	0
138	СВИЛАЈНАЦ	7	0	0	7	1	0	0	1	5	0	0	5
139	СВРЉИГ	0	0	0	0	0	0	0	0	0	0	0	0
140	СЕНТА	0	60	22	82	0	0	0	0	0	14	3	17
141	СЕЧАЊ	41	18	28	87	0	0	0	0	20	13	17	50
142	СЈЕНИЦА	0	0	50	50	0	0	0	0	6	0	18	24
143	СМЕДЕРЕВО-ГРАД	149	191	41	381	0	0	0	0	0	0	0	0
144	СМЕДЕРЕВСКА ПАЛАНКА	132	46	36	214	0	0	0	0	7	39	26	72
145	СОКОБАЊА	17	44	0	61	1	0	0	1	0	6	0	6
146	СОМБОР-ГРАД	435	26	185	646	3	0	0	3	0	0	2	2
147	СРБОБРАН	0	0	12	12	0	0	0	0	0	1	4	5
148	СРЕМСКА	50	0	53	103	0	0	1	1	3	0	0	3

Р.Б.	ОПШТИНА	Купопродаје				Закупи				Остали уговори			
		Јул	Авг.	Сеп.	Укупно	Јул	Авг.	Сеп.	Укупно	Јул	Авг.	Сеп.	Укупно
	МИТРОВИЦА-ГРАД												
149	СРЕМСКИ КАРЛОВЦИ	4	13	9	<b>26</b>	0	0	0	<b>0</b>	0	0	0	<b>0</b>
150	СТАРА ПАЗОВА	91	49	13	<b>153</b>	0	0	0	<b>0</b>	0	0	19	<b>19</b>
151	СУБОТИЦА-ГРАД	59	286	202	<b>547</b>	0	0	0	<b>0</b>	70	2	243	<b>315</b>
152	СУРДУЛИЦА	10	3	46	<b>59</b>	0	0	0	<b>0</b>	9	3	17	<b>29</b>
153	ТЕМЕРИН	1	1	1	<b>3</b>	0	0	0	<b>0</b>	0	0	0	<b>0</b>
154	ТИТЕЛ	2	0	5	<b>7</b>	0	0	0	<b>0</b>	0	0	0	<b>0</b>
155	ТОПОЛА	39	12	0	<b>51</b>	0	0	0	<b>0</b>	18	37	0	<b>55</b>
156	ТРГОВИШТЕ	6	0	2	<b>8</b>	0	0	0	<b>0</b>	4	0	1	<b>5</b>
157	ТРСТЕНИК	12	12	29	<b>53</b>	0	0	0	<b>0</b>	9	51	2	<b>62</b>
158	ТУТИН	64	16	0	<b>80</b>	0	0	0	<b>0</b>	35	2	0	<b>37</b>
159	ЋИЂЕВАЦ	0	0	0	<b>0</b>	0	0	0	<b>0</b>	0	0	0	<b>0</b>
160	ЋУПРИЈА	1	0	0	<b>1</b>	0	0	0	<b>0</b>	1	0	1	<b>2</b>
161	УБ	0	0	0	<b>0</b>	0	0	0	<b>0</b>	0	0	0	<b>0</b>
162	УЖИЦЕ-ГРАД	291	43	111	<b>445</b>	5	3	1	<b>9</b>	127	24	56	<b>207</b>
163	ЦРНА ТРАВА	0	3	0	<b>3</b>	0	0	0	<b>0</b>	0	0	1	<b>1</b>
164	ЧАЈЕТИНА	84	53	48	<b>185</b>	1	1	1	<b>3</b>	13	4	18	<b>35</b>
165	ЧАЧАК-ГРАД	122	72	68	<b>262</b>	0	1	2	<b>3</b>	2	18	247	<b>267</b>
166	ЧОКА	10	0	82	<b>92</b>	0	0	0	<b>0</b>	1	0	20	<b>21</b>
167	ШАБАЦ-ГРАД	42	79	105	<b>226</b>	0	3	1	<b>4</b>	8	22	19	<b>49</b>
168	ШИД	12	0	35	<b>47</b>	0	0	0	<b>0</b>	0	0	0	<b>0</b>
<b>Укупно:</b>		<b>6173</b>	<b>6115</b>	<b>6998</b>	<b>19286</b>	<b>66</b>	<b>61</b>	<b>44</b>	<b>171</b>	<b>1697</b>	<b>2042</b>	<b>3063</b>	<b>6802</b>